



Innovation  
that excites

# NISSAN JUKE







## NISSAN JUKE ΤΕΧΝΙΚΑ ΧΑΡΑΚΤΗΡΙΣΤΙΚΑ

ΜΟΝΤΕΛΟ		1.6 Petrol Manual 2WD	1.6 Petrol CVT 2WD	1.5 Turbo Diesel Manual 2WD
Αριθμός επιβατών		άτομα	5	
<b>ΚΙΝΗΤΗΡΑΣ</b>				
Αριθμός κυλίνδρων, διάταξη			4, σε σειρά	
Βαλβίδες ανά κύλινδρο		4	4	2
Κυβισμός	cm <sup>3</sup>	1598	1598	1461
Διάμετρος x Διαδρομή	mm	Ø78 x 83.6	Ø78 x 83.6	Ø76 x 80.5
Μέγιστη ιπποδύναμη	kW (PS)/min-1	83kW (112PS) / 5600min-1	83kW (112PS) / 5600min-1	81 (110) @ 4000
Μέγιστη ροπή	Nm/min-1	144Nm/4000min-1	144Nm/4000min-1	260 Nm @ 1750-2500 rpm
Σχέση συμπίεσης		10.7	10.7	15.5 : 1
Τύπος καυσίμου		Βενζίνη	Βενζίνη	Πετρέλαιο
Χωρητικότητα ρεζερβουάρ	liters	46	46	41
<b>ΣΥΣΤΗΜΑ ΜΕΤΑΔΟΣΗΣ</b>				
Κιβώτιο ταχυτήτων		5-τάχυτο μηχανικό	XTRONIC CVT	6-τάχυτο μηχανικό
Σχέση μετάδοσης	1η	3.727	Low:4.006-HI:0.55	
	2η	2.048		1.947
	3η	1.393		1.226
	4η	1.097		0.838
	5η	0.892		0.652
	6η	-		0.56
	Όπισθεν	3.545	3.771	3.687
Τελική σχέση μετάδοσης		4,214	3,754	4,214
Κινητήριοι τροχοί		Εμπρός	Εμπρός	Εμπρός
<b>ΑΜΑΞΩΜΑ</b>				
Ανάρτηση	εμπρός		Independent MacPherson struts, coil springs	
	πίσω		Torsion beam axle, coil springs	
Σύστημα διεύθυνσης			Ηλεκτρικά υποβοηθούμενη κρεμαγιέρα	
Σύστημα φρένων	εμπρός		Δίσκοι εμπρός με ABS, EBD και VDC	
	πίσω		Ταμπούρα	
Διάμετρος φρένων	εμπρός		φ280 x 24	
	πίσω		φ228,6 / φ292 x 9	
Μέγεθος τροχών		16" x 6.5" (αλουμινίου) 17" x 7" (αλουμινίου) 18" x 7" (αλουμινίου)	16" x 6.5" (αλουμινίου) 17" x 7" (αλουμινίου) 18" x 7" (αλουμινίου)	16" x 6.5" (αλουμινίου)
Μέγεθος ελαστικών		205/60 R16 - 215/55 R17 - 225/45 R18	205/60 R16 - 215/55 R17 - 225/45 R18	205/60 R16

## NISSAN JUKE ΤΕΧΝΙΚΑ ΧΑΡΑΚΤΗΡΙΣΤΙΚΑ

ΜΟΝΤΕΛΟ			1.6 Petrol Manual 2WD	1.6 Petrol CVT 2WD	1.5 Turbo Diesel Manual 2WD
Αριθμός επιβατών		άτομα	5		
<b>ΒΑΡΗ &amp; ΔΙΑΣΤΑΣΕΙΣ</b>					
Απόβαρο ελάχιστο/μέγιστο		kg	1173/1248	1203/1277	1263/1292
Μικτό βάρος (PTW)		kg	1655	1690	1690
Μέγιστο ωφέλιμο φορτίο	με οδηγό	kg	395	395	375
	χωρίς οδηγό	kg	482	487	407
Μέγιστο βάρος ανά άξονα (PAW)	εμπρός	kg	850	880	985
	πίσω	kg	860	880	830
Μέγιστο βάρος έλξης	με φρένα	kg	1250	1250	0
	χωρίς φρένα	kg	604	625	0
Μέγιστο κάθετο βάρος στον κοτσαδόρο		kg	75	75	0
Μέγιστο φορτίο οροφής		kg	75	75	75
Συνολικό μήκος		mm	4135	4135	4135
Συνολικό πλάτος		mm	1765	1765	1765
Συνολικό ύψος		mm	1565	1565	1565
Μεταξόνιο		mm	2530	2530	2530
Πρόβολος	εμπρός	mm	855	855	855
	πίσω	mm	750	750	750
Ελάχιστη απόσταση από το έδαφος		mm	180	180	180
Γωνία προσέγγισης		degree	23	23	23
Γωνία φυγής		degrrre	27,5	27,5	27,5
Χωρητικότητα αποσκευών (VDA)		litres	354	354	354
μέγ. με πεσμένα καθίσματα μέχρι τη μέση (VDA)		litres	797	797	797
μέγ. με πεσμένα καθίσματα μέχρι την οροφή (VDA)		litres	1189	1189	1189
Συντελεστής οπισθέλκουσας			0.35	0.35	0.35
<b>ΕΠΙΔΟΣΕΙΣ</b>					
Κατανάλωση καυσίμου	Κύκλος πόλης	litres	8.7	7.8	5.2
	Εκτός πόλης	litres	6,1 (6,2-6,5 με 17",18")	5,7 (5,9-6,1 με 17", 18")	4.4
	Μικτός κύκλος	litres	7 (7,2-7,3 με 17", 18")	6,5 (6,6-6,8 με 17", 18")	4.7
Εκπομπές διοξειδίου CO2			161 (164-166 με 17", 18")	149 (152-154 με 17", 18")	123
Επιτάχυνση 0-100km/h		sec	12.5	12.3	11.2
Μέγιστη ταχύτητα		km/h	178	170	185



## ΧΡΩΜΑΤΑ



Chestnut Bronze (M) - **CAN**



Vivid Blue (M) - **RCA**



Ink Blue (M) - **RBN**



Flame Red (S) - **Z10**



Magnetic Red (M) - **NAJ**




Artic White (S) - **326**




Storm White (P) - **QAB**



Blade Silver (M) - **KYO**



Gun Grey (M) - **KAD**



Enigma Black (M) - **Z11**

(S): SOLID PAINT

(M): METALLIC PAINT

(P): PEARL PAINT

## ZANΤΕΣ



16" Alloy Casual  
ENERGY



16" Aero bi-tone grey  
ACENTA/N-CONNECTA



17" Alloy Shiro  
TECHNA



16" Aero bi-tone black

N-CONNECTA  
με εξωτερικό  
personalization pack



18" Alloy Tokyo  
Energy Orange



18" Alloy Tokyo  
Power Blue



18" Alloy Tokyo  
Enigma Black

TECHNA


## ΤΑΠΕΤΣΑΡΙΕΣ

ENERGY



Grey Cloth

ACENTA




Graphite Cloth

N-CONNECTA



Syntech part leather

TECHNA\*



Black Premium Leather


PERSONALIZATION  
N-CONNECTA



Syntech part leather  
ENERGY ORANGE



Syntech part leather  
POWER BLUE



Syntech part leather  
ENIGMA BLACK

\*Κάποια τμήματα της δερμάτινης ταπετσαρίας  
μπορεί να περιέχουν συνθετικό δέρμα

## ΔΙΑΣΤΑΣΕΙΣ

**A:** Μεταξόνιο: 2530mm

**B:** Συνολικό μήκος: 4135mm

**C:** Συνολικό πλάτος: 1765mm

**D:** Συνολικό ύψος: 1565mm



A

B



C


D

Χώρος αποσκευών: 354L

Χώρος αποσκευών με  
αναδιπλωμένα καθίσματα: 1189L



1



2 3



4




5

## ΣΦΡΑΓΙΣΤΕ ΜΕ ΤΟ ΣΤΥΛ ΣΑΣ ΤΟ ΔΙΚΟ ΣΑΣ JUKE

Το πιο εντυπωσιακό από όλα τα JUKE είναι το δικό σας. Διαμορφωμένο και εξοπλισμένο με εκείνα τα αξεσουάρ που ταιριάζουν στο δικό σας μοναδικό στυλ. Εμπνευστείτε από την παλέτα χρωμάτων του Nissan JUKE και από την ατελείωτη συλλογή των αυθεντικών αξεσουάρ της Nissan για να δημιουργήσετε τη δική σας, μοναδική εμφάνιση.

1. Ζάντες αλουμινίου 18" Energy Orange
2. Καλύμματα καθρεπτών
3. Διακοσμητικό εμπρός προφυλακτήρα
4. Μαρσπιέ Energy Orange
5. Διακοσμητικό πίσω προφυλακτήρα

ENERGY  
ORANGEPOWER  
BLUEENIGMA  
BLACK

## ΕΞΟΠΛΙΣΜΟΣ JUKE

### ENERGY

#### Εξωτερικό

- Αεροτομή οροφής
- Εξωτερικές λαβές σε μαύρο χρώμα
- Ηλεκτρικά ρυθμιζόμενοι καθρέπτες με φλας στο χρώμα του αμαξώματος
- Προφυλακτήρες στο χρώμα του αμαξώματος
- Ζάντες αλουμινίου 16"
- Ελαστικά 205/60 R16
- Κεραία οροφής
- Φώτα ημέρας LED
- Ρεζέρβα ασάλινη (1.6 βενζίνη)
- Κιτ επισκευής ελαστικού (1.5D)

#### Εσωτερικό

- Ύφασμα καθισμάτων τύπου Energy
- Τιμόνι με ρύθμιση ύψους
- Σκιαδίο οδηγού με καθρέπτη και θήκη για κάρτες
- Σκιαδίο συνοδηγού με καθρέπτη
- Πίσω κάθισμα αναδιπλούμενο 60:40
- Κάθισμα οδηγού ρυθμιζόμενο σε ύψος
- Φως χώρου αποσκευών
- Ποτηροθήκες κεντρικής κονσόλας (x2)

#### Άνεση - Ηλεκτρικές ευκολίες

- Air-Condition
- Άνοιγμα θυρών με τηλεχειρισμό
- Ηλεκτρικά παράθυρα εμπρός - πίσω (οδηγού αυτο)
- Υπολογιστής ταξιδιού
- Ράδιο-CD με MP3 και θύρα Aux-In
- 6 ηχεία

#### Ασφάλεια

- ESP + ABS + EBD Brake Assist
- Σύστημα ελέγχου πίεσης ελαστικών
- Immobilizer
- Σύστημα συγκράτησης παιδικών καθισμάτων ISOFIX
- Αερόσακοι οδηγού + συνοδηγού + πλευρικοί + κουρτίνας
- Απενεργοποίηση αερόσακου συνοδηγού
- Ζώνες ασφαλείας εμπρός 3 σημείων με προεντατήρες και περιοριστές φορτίου
- Ζώνες ασφαλείας 3 σημείων πίσω
- Δισκόφρενα εμπρός

### ACENTA

επιπλέον της ENERGY

#### Εξωτερικό

- Εξωτερικές λαβές στο χρώμα του αμαξώματος
- Φιμέ κρύσταλλα πίσω θυρών
- Προβολείς ομίχλης

#### Εσωτερικό

- Δερμάτινο τιμόνι
- Δερμάτινος λεβιές ταχυτήτων
- Διπλό πάτωμα χώρου αποσκευών
- Εσωτερικές λαβές θυρών χρωμίου
- Γκρι διάκοσμος περιμετρικά των κεντρικών αεραγωγών και του ηχοσυστήματος

#### Άνεση - Ηλεκτρικές ευκολίες

- Αυτόματος κλιματισμός
- Θύρα USB
- Λειτουργία Bluetooth
- Cruise control
- Ρυθμιστής τελικής ταχύτητας

### N-CONNECTA

επιπλέον της ACENTA

#### Εσωτερικό

- Μερικώς δερμάτινα καθίσματα (συνθετικά)

#### Άνεση - Ηλεκτρικές ευκολίες

- NissanConnect με οθόνη αφής 5,8"
- Κάμερα οπισθοπορίας
- Έξυπνο κλειδί
- Μπουτόν εκκίνησης κινητήρα
- Εξωτερικοί καθρέπτες ηλεκτρικά αναδιπλούμενοι & θερμαινόμενοι
- Αισθητήρες φωτός
- Αισθητήρες βροχής

### TECHNA

επιπλέον της N-CONNECTA

#### Εξωτερικό

- Ζάντες αλουμινίου 17" Shiro
- Ελαστικά 215/55 R17

#### Εσωτερικό

- Πλήρως δερμάτινα καθίσματα (μαύρα)
- Εμπρός θερμαινόμενα καθίσματα
- Κεντρική κονσόλα μαύρου γυαλιστερού χρώματος

#### Άνεση - Ηλεκτρικές ευκολίες

- Κάμερα Περιμετρικής Θέασης (Around View Monitor)
- Ηχοσύστημα BOSE® Personal® (2 ηχεία στο προσκέφαλο του οδηγού + 2 tweeters στη κολώνα A + 2 woofers στην εμπρός πόρτα)

#### Ασφάλεια

- Ειδοποίησης Αλλαγής Λωρίδας (Lane Departure Warning)
- Ειδοποίηση Τυφλού Σημείου (Blind Spot Warning)
- Έλεγχος Κινούμενου Αντικειμένου (Moving Object Detection)

**ΤΟ NISSAN JUKE ΣΑΣ  
ΠΡΟΣΦΕΡΕΙ:****3-ΕΤΗ ΕΓΓΥΗΣΗ  
12-ΕΤΗ ΕΓΓΥΗΣΗ ΑΝΤΙΔΙΑΒΡΩΤΙΚΗΣ  
ΠΡΟΣΤΑΣΙΑΣ**

# NISSAN INTELLIGENT MOBILITY

Το σύστημα Intelligent Mobility μας καθοδηγεί σε ό,τι κάνουμε. Χρησιμοποιούμε νέες τεχνολογίες για να μετατρέψουμε τα αυτοκίνητα από απλά εργαλεία οδήγησης σε συνεργάτες. Μαζί τους το ταξίδι είναι πιο άνετο, συνδεδεμένο και συναρπαστικό. Είτε πρόκειται για ημιαυτόνομα αυτοκίνητα, είτε για αυτοκινητόδρομους στους οποίους φορτίζετε το ηλεκτροκίνητο όχημά σας καθοδόν, όλα αυτά τα στοιχεία βρίσκονται στο πολύ κοντινό μέλλον. Και είναι ένα μέλλον που ήδη παίρνει σχήμα στο Nissan που οδηγείτε σήμερα.

[www.nissan.gr](http://www.nissan.gr)

Ακολουθήστε μας σε:



Γενική Αντιπροσωπεία Νικ. Ι. Θεοχαράκης Α.Ε.  
Λ. Αθηνών 169, 104 47 Αθήνα, Τηλ. 210 3479700  
Μοναστηρίου 177-179, 54627 Θεσσαλονίκη, Τηλ. 2310 551930

Έγινε κάθε δυνατή προσπάθεια προκειμένου να διασφαλιστεί η ορθότητα του περιεχομένου αυτού του εντύπου την εποχή εκτύπωσης (Σεπτέμβριος 2018). Το έντυπο παρουσιάζει πρωτότυπα οχήματα που εκτίθενται σε σαλόνια αυτοκινήτου. Σύμφωνα με την πολιτική της εταιρείας για συνεχή βελτίωση των προϊόντων της, η Nissan International διατηρεί το δικαίωμα να προχωρήσει σε αλλαγές ως προς τις προδιαγραφές και τα αυτοκίνητα που περιγράφονται και παρουσιάζονται σ' αυτή την έκδοση. Οι επίσημοι έμποροι Nissan θα ενημερωθούν για τις μετατροπές αυτές το συντομότερο δυνατό. Παρακαλούμε βεβαιωθείτε ότι ο τοπικός σας επίσημος έμπορος Nissan γνωρίζει τα νέα δεδομένα. Λόγω των περιορισμών των μεθόδων εκτύπωσης που χρησιμοποιούνται, τα χρώματα που εμφανίζονται σ' αυτό το έντυπο ενδέχεται να διαφέρουν ελαφρά από τις πραγματικές αποχρώσεις της βαφής και των υλικών της ταπετσαρίας που χρησιμοποιούνται. Διατηρούμε όλα τα δικαιώματα. Απαγορεύεται η μερική ή ολική αναπαραγωγή αυτού του εντύπου χωρίς την έγγραφη συγκατάθεση της Nissan International

JUKE2018FG

Σφραγίδα Επίσημου Εμπόρου :



**ΜΟΥΣΤΑΚΑΣ ΑΕ**

ΛΕΩΦ. ΑΘΗΝΩΝ 239  
124-61 ΧΑΪΔΑΡΙ  
ΤΗΛ. 210-5822470  
[www.nissanmoustakas.gr](http://www.nissanmoustakas.gr)